

转入福建“智慧团建”系统教程

一、在中央智慧团建系统发起转出

【请务必先在中央智慧团建系统发起转出并由学院团委审核通过，再注册福建智慧团建系统，否则将无法转出！】

第一步：登录智慧团建系统。

网址：<https://zhtj.youth.cn/zhtj/>

账号：身份证号码，初始密码：身份证后八位。



如忘记密码或密码错误，请联系团支书进行密码重置。

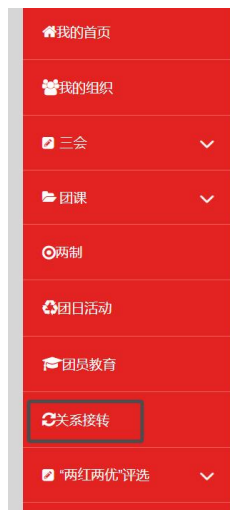
重置密码

身份证号码	<input type="text"/>
新密码	6-32个字符 至少包含数字、字母字符2种组合
确认新密码	6-32个字符 至少包含数字、字母字符2种组合
重置密码验证码	重置密码验证码由所在团组织管理员发出
验证码	<input type="text"/> s d q c

[返回](#) [重置](#) [提交](#)

忘记密码可以在本页面重置密码，重置密码需要组织管理员提供的“重置密码验证码”；
组织管理员可以在团员列表或团干部列表处点击“申请”的“重置密码验证码”；

第二步：进入系统，在左侧菜单栏点击关系接转。



第三步：在关系接转页面填写信息。

“转入组织是否属于北京/广东/福建”选择“是”，“转入组织属于哪个省”选择“福建省”，“转出原因”如实填写，“申请转入组织”请搜索组织全称并选择相应组织（组织全称请咨询接收单位）。

提交接转申请	转出组织审批	转入组织审批	分配团支部	完成
转出人姓名:	<input type="text"/>			
转出人身份证号码:	<input type="text"/>			
转出人手机号:	<input type="text"/>			
* 常用联系人的联系方式:	请输入			
转出团支部:	<input type="text"/>			
转出团支部管理员:	<input type="text"/>			
转出团支部联系方式:	<input type="text"/>			
转出团支部的直属上级联系方式:	<input type="text"/>			
* 转入组织是否属于北京/广东/福建:	是			
* 转入组织属于哪个省:	福建省			
* 转出原因:	请选择			
* 申请转入组织:	请选择 ... <input type="text"/>			
申请时间:	2026-06-05 15:42:12			
备注:	请输入备注, 最多100个字..... <input type="text"/>			

[返回](#) [提交](#)

第四步：提交信息，等待转出组织审批。

请持续关注转接审批情况，若长时间未完成审批请尽快联系学院团委组织部。

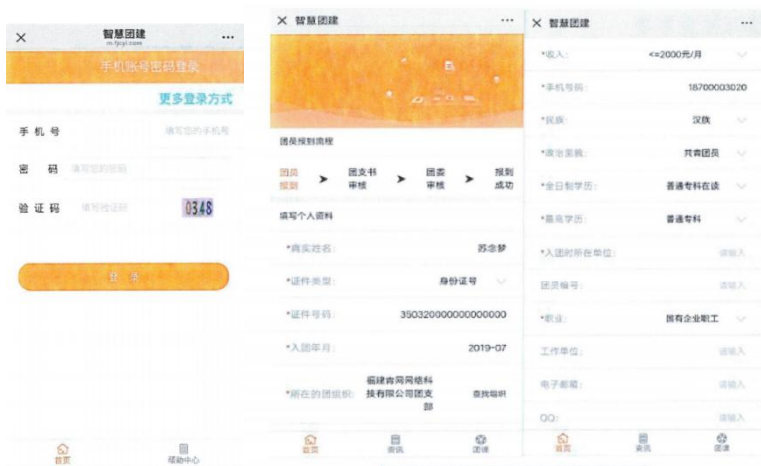
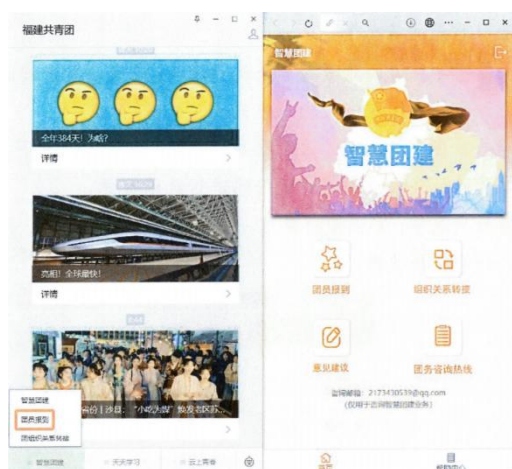
二、申请转入福建智慧团建系统

学院团委审批通过后，请在**尽快**在福建智慧团建系统向转入团组织进行团员报到，并联系接收单位尽快审核通过。（如未按时报到并被审核通过，本次转接将因超时失败，需重新在中央智慧团建系统重新提出转接申请，即教程第一步）

第五步：在微信搜索关注“福建共青团”公众号，关注后，点击下方菜单栏“智慧团建”，进入智慧团建微官网平台。



第六步：在首页点击“团员报到”，进入登录界面，可通过微信一键登录或右上角更多登录方式里其他方式登录，登录后进行团员的个人信息申报。



第七步：信息填写完毕，**联系接收单位尽快审核通过**。团员可查看报到进度。

