

安徽省教育厅 安徽省人力资源和社会保障厅 安徽省工商业联合会

皖教秘〔2020〕250号

关于举办2020年全省高校毕业生民营企业 网络招聘周活动的通知

各普通高等高校、市人力资源社会保障局、各市、直管县（市）工商联、省工商联直属商会、省工商联常执委企业：

为贯彻党中央、国务院及省委、省政府关于稳就业、保居民就业决策部署和工作安排，结合贯彻全国“两会”和6月3日召开的全国、全省普通高校毕业生就业工作电视电话会议精神，抓实抓细促进高校毕业生就业这一重中之重，进一步拓宽高校毕业生就业渠道，扎实开展“百日冲刺”行动，省教育厅、省人力资源社会保障厅和省工商业联合会决定共同开展“2020年全省高校毕业生民营企业网络招聘周”活动，现将有关事项通知如下。

一、主办单位

省教育厅

省人力资源社会保障厅

省工商业联合会

二、活动时间

2020年6月22日—6月26日

三、活动名称

2020年全省高校毕业生民营企业网络招聘周。

四、服务对象

(一)以2020届高校毕业生为重点,同时面向离校未就业高校毕业生等重点群体。

(二)以民营企业为重点,同时面向其他各类企业。

五、有关要求

(一)教育部门要督促指导各高校,提高政治站位,落实“一把手”工程,采取行之有效的举措,充分发挥校系两级就业工作人员和毕业班班主任、辅导员的作用,积极宣传、动员尚未签约毕业生,特别是建档立卡贫困户家庭、全国52个未摘帽贫困县生源、湖北籍毕业生参加此次线上招聘活动,帮助他们尽快实现就业。

(二)人力资源社会保障部门要加强宣传引导,并在安徽公共招聘网(www.ahggzp.gov.cn)开设“2020年全省高校毕业生民营企业网络招聘周”专栏,加强政策宣传推介,动员各类企业积极参与,引导高校毕业生积极求职应聘。

(三)各工商联单位要切实履行社会责任,充分发挥桥梁纽带作用,积极营造非公经济领域关心促进高校毕业生就业的良好氛围,组织动员民营企业尽可能挖掘更多的工作岗位参加此次招聘活动,要督促指导民营企业6月19日前登录安徽省毕业生就业信息网(www.ahbys.com)注册企业信息,发布招聘计划。6月22日活动开始后,要及时在线上进行简历筛查,并做好后续笔试、

面试、录取等工作，坚决杜绝虚假招聘信息进入平台。

招聘活动结束后，省教育厅、省人力资源社会保障厅、省工商联将对此次活动的开展情况进行跟踪问效，并将有关情况报送省委、省政府。

六、联系方式

(一) 省大中专毕业生就业指导中心

联系人：李庆柬 电话：0551-63631768

(二) 省人才服务中心

联系人：王会 电话：0551-62998308

(三) 省工商联人才服务中心

联系人：陈 姗 电话：0551-62999945

附件：1.用人单位招聘操作流程

2.毕业生求职操作流程



(此件主动公开)

附件 1

用人单位招聘操作流程

安徽省大学生就业服务平台（用人单位端）旨在搭建一个完善的高校招聘线上服务渠道，实现用人单位与高校之间的线上互动。用人单位完成平台注册后，同一账号可以在安徽省内各高校通用，避免了一校一账号的重复注册问题。平台可实现招聘信息和宣讲视频的发布、专场招聘会的预约、网络招聘会和校园双选会的申请、职业信息匹配、精准推送等功能，发布的招聘信息可同步推送院校的就业网和毕业生手机客户端，平台会进行信息匹配，精准推送信息至毕业生。用人单位招聘信息在全省高校内资源共享。

主要功能：

- 1) 用人单位注册审核后，除参加省级市场外，可选择高校入驻。
- 2) 入驻后可以在特定高校发布职位信息和宣讲视频、预约专场、参加校园和网络招聘会等。
- 3) 可查看全省高校毕业生资源和人才搜索。
- 4) 毕业生订阅服务，系统将职位信息与求职意向匹配后，精准推送到毕业生手机客户端。

一、用人单位登录

(一)、注册

请点击[安徽省大学生就业服务平台\(用人单位端\)](#)进行网上注册。若首次注册平台，您的状态将处于待审核状态，平台将在 1 个工作日内完成审核工作。审核通过后，您将会收到短信通知，您可以关注并重新登录平台检查审核的状态。

用人单位端网址：<https://yun.ahbys.com/Company>

(二)、完善单位资料

1. 上传营业执照和认证申请公函。
2. 填写单位所在地、单位性质、单位行业、单位地址、单位简介、单位联系人、单位联系电话、电子邮箱等。
3. 填写招聘专业、维护招聘职位类别,用于精准职位推送和人才搜索。

注意事项：

- ◇ 用人单位必须填写 18 位统一社会信用代码
- ◇ 公函中的注册手机号必须与系统中的注册手机号一致

二、发布招聘信息

1. 招聘简章：包含单位介绍、单位文化、招聘流程、专业和岗位需求以及联系方式等等。
2. 岗位信息：包含工作类型、工作地点、专业要求、薪资待遇和岗位要求等详细内容。

三、发布宣讲视频

1. 选择平台菜单【空中宣讲】
2. 点击上传，填写视频主题、选择视频文件和视频封面图片

注意事项：

视频文件格式为 mp4，视频不能超过 10 分钟。

- ◇ 视频封面尺寸比例 16:9。

附件 2


毕业生求职操作流程

一、系统登录

1. 获取方式:

1)、在微信小程序中搜索 “安徽省大学生就业服务平台”
或 “大学生就业”

2)、扫描二维码:



2. 登录界面:

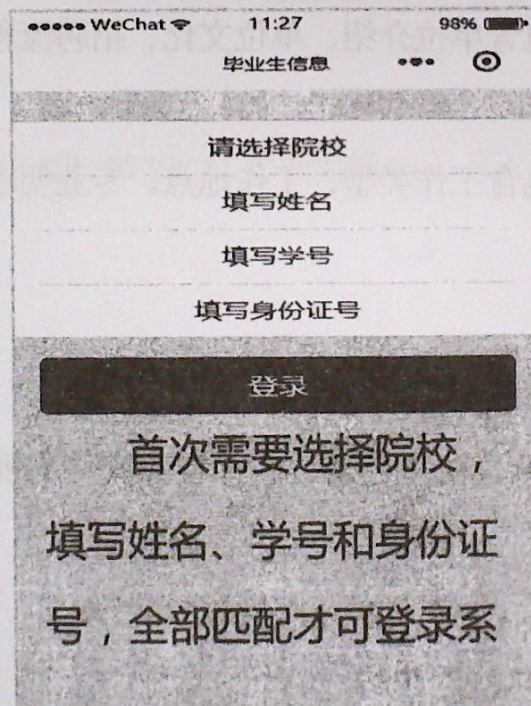


图 1-1 平台登录界面

选择院校，输入毕业生本人的姓名、学号和身份证号，点击“登录”
进入平台用户主页如图 1-2 所示。

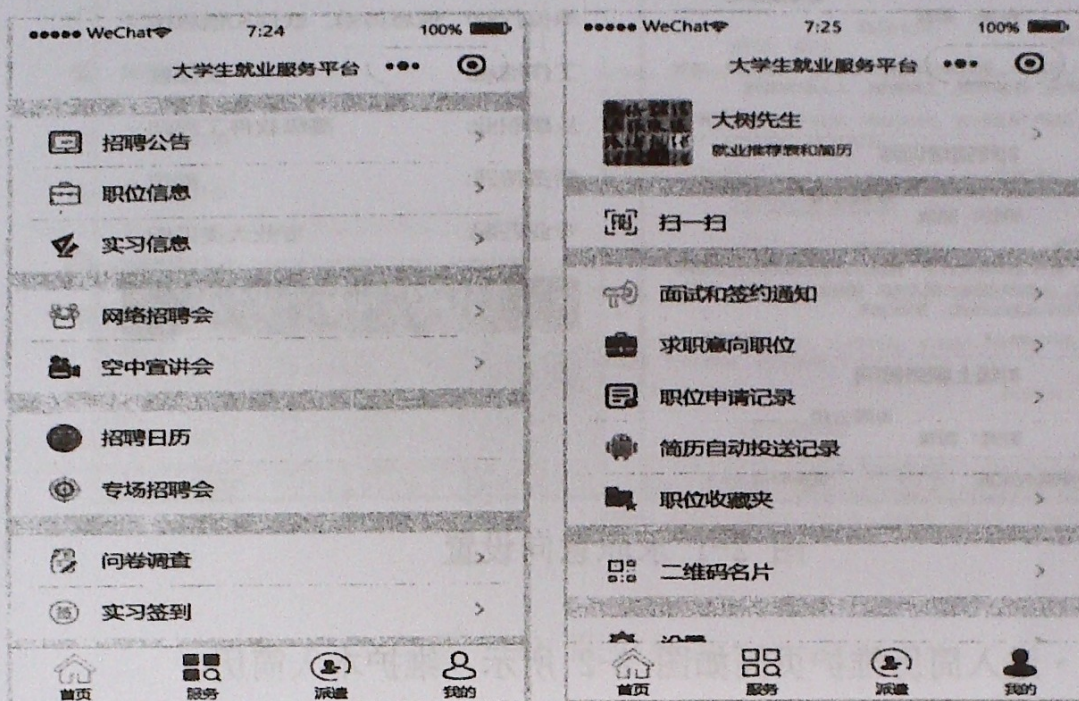


图 1-2 毕业生界面

二、简历维护

1、进入【我的】【求职意向职位】页面如图 2-1 所示，显示给毕业生推送的职位信息。

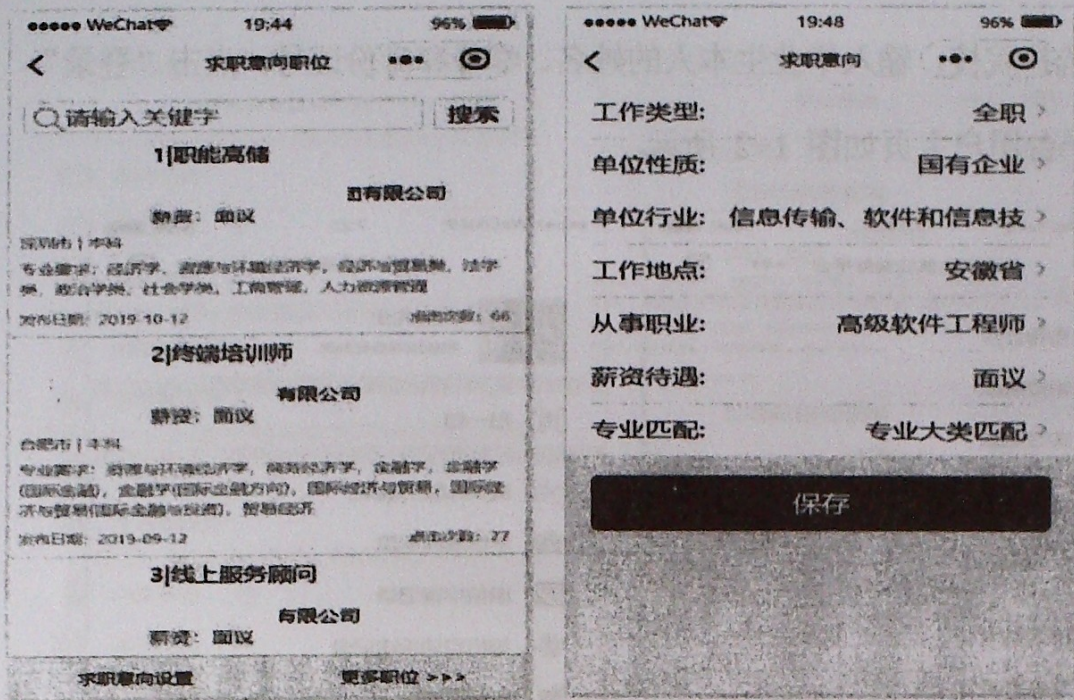


图 2-1 求职意向设置

2、进入简历维护页面如图 2-2 所示，维护本人简历。

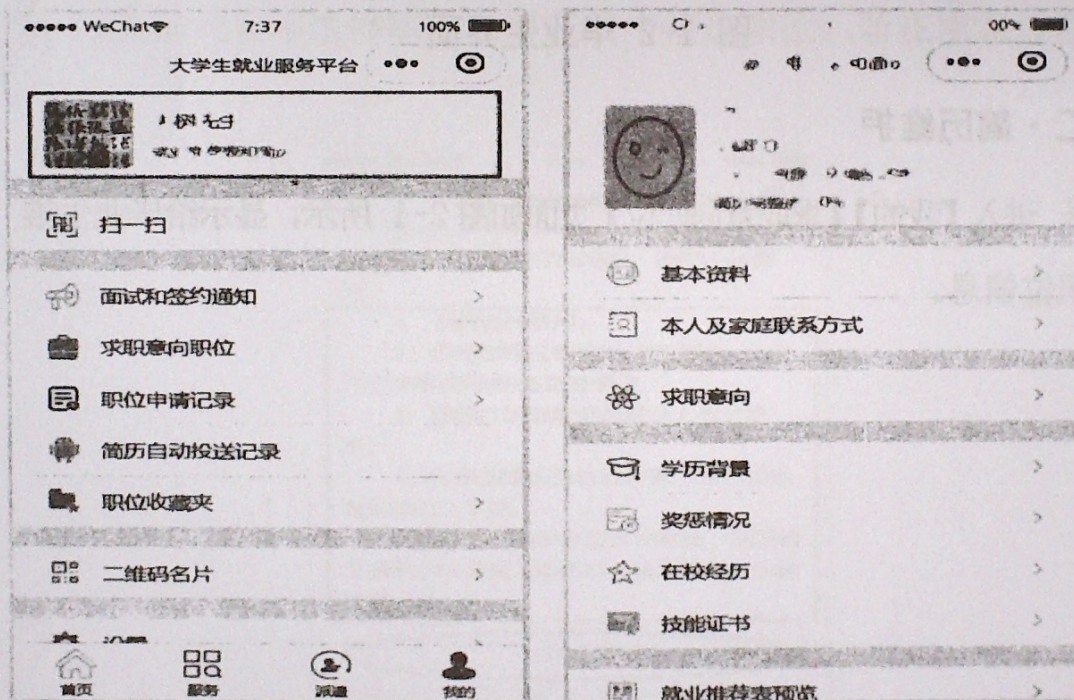


图 2-2 简历维护

三、投递简历

1、进入【服务】页面如图 3-1 所示，显示多种就业信息通道。

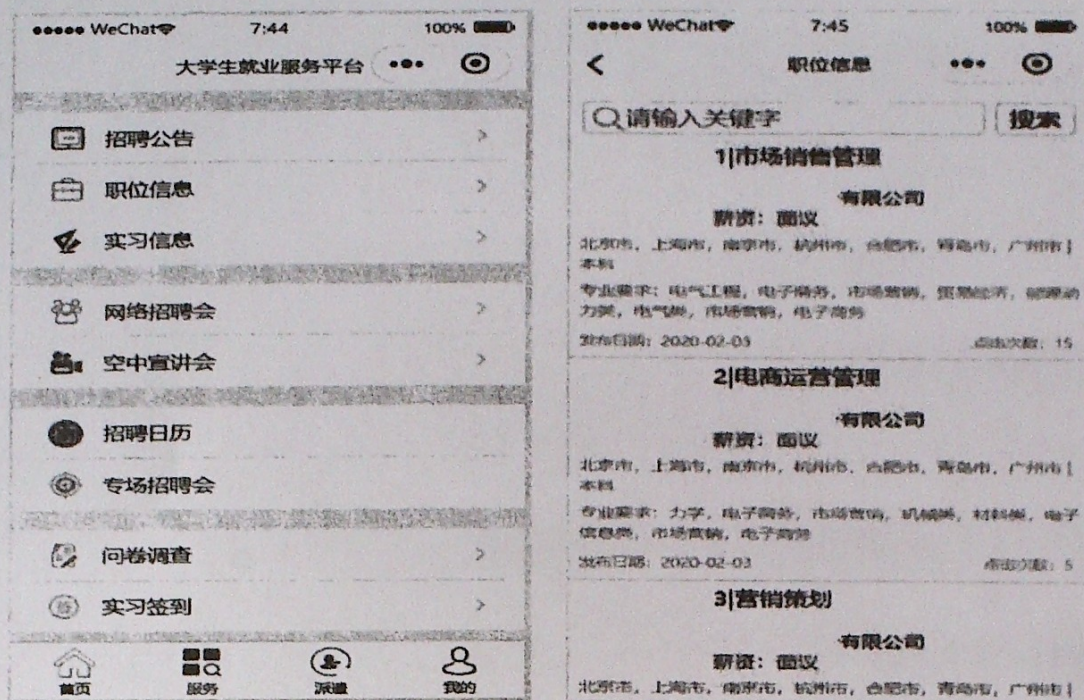
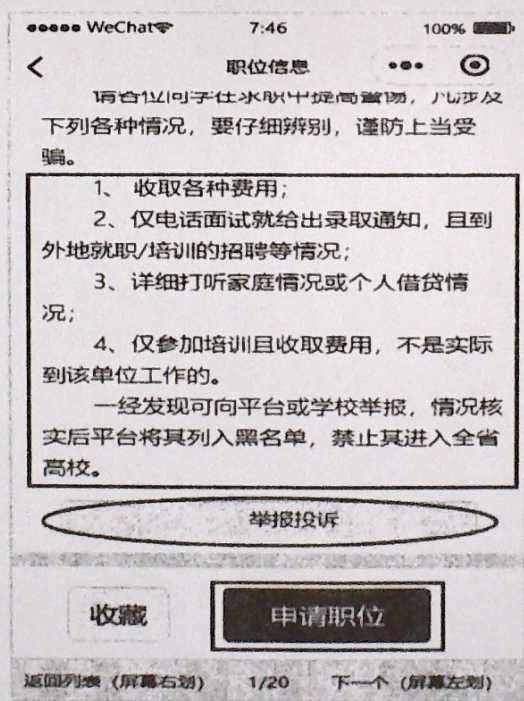


图 3-1 职位列表

2、在职位列表中选择职位，可在线申请该职位。若在求职过程中



现单位有欺诈行为，可向平台举报。

图 3-2 申请职位